

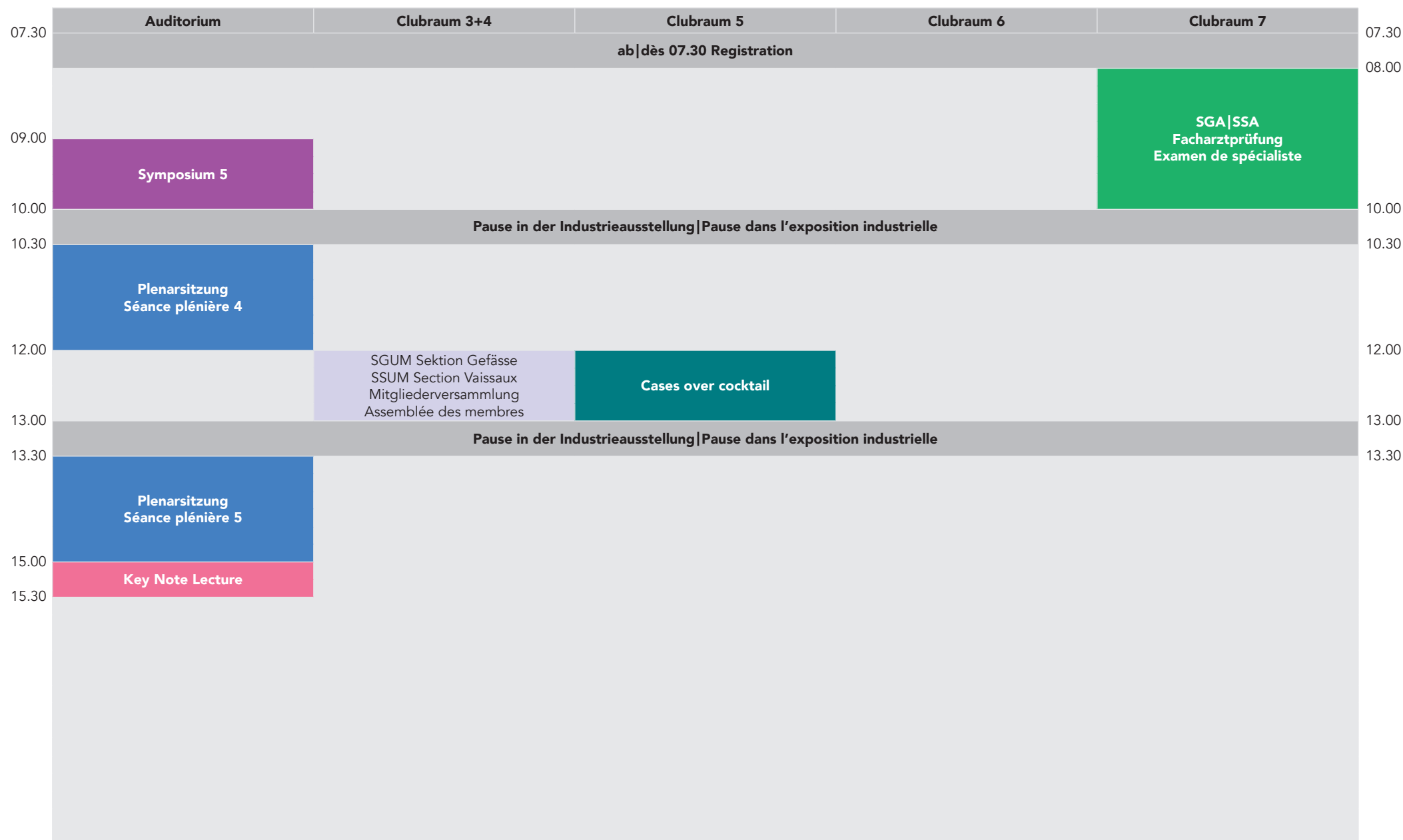
Mittwoch | Mercredi, 13.11.2019

| | Auditorium | Crystal Lounge | Clubraum 3+4 | Clubraum 5 | Clubraum 6 | Clubraum 7+8 | |
|-------|---|--|--|---|---|-------------------|-------|
| 08.30 | ab dès 08.30 Registration | | | | | | 08.30 |
| 09.00 | | | Begrüßungskaffee Café de bienvenue | SGAISSA Vorstandssitzung Séance du comité | SSVIR Vorstandssitzung Séance du comité | | 09.00 |
| 09.30 | | SGG SSCV Vorstandssitzung Séance du comité | MPA Theorie 1 | | | | 10.00 |
| 10.30 | Begrüßungskaffee Café de bienvenue | | | Begrüßungskaffee Café de bienvenue | | | 10.30 |
| 11.00 | Eröffnungssitzung Séance d'ouverture | | | | | MPA Workshop 1 | 11.00 |
| 12.00 | Standespolitisches Round Table | Symposium 1 | | | | | 12.15 |
| 12.15 | | | MPA Mittagspause Pause midi | | | | 13.00 |
| 13.00 | Pause in der Industrieausstellung Pause dans l'exposition industrielle | | | Pause in der Industrieausstellung Pause dans l'exposition industrielle | | | 13.00 |
| 13.30 | | | MPA Theorie 2 | | | | 14.00 |
| 14.00 | Plenarsitzung Séance plénière 1 | | | | | MPA Workshop 2 | 14.00 |
| 15.30 | Pause in der Industrieausstellung Pause dans l'exposition industrielle | | MPA Theorie 3 | Pause in der Industrieausstellung Pause dans l'exposition industrielle | | | 15.30 |
| 16.00 | Freie Mitteilungen Communications libres 1 | ESVM Session | | Workshop 1 | Workshop 2 | MPA Workshop 3 | 16.00 |
| 16.15 | | | | | | | 17.00 |
| 17.00 | Young Investigator Meeting | | SGG SSCV Mitgliederversammlung Assemblée des membres | | SSPISGP Vorstandssitzung Séance du comité | | 17.00 |
| 17.30 | | | | | | | 18.00 |
| 18.00 | SGAISSA Mitgliederversammlung Assemblée des membres | | | | | | 18.15 |
| 18.15 | | | | | | | 18.30 |
| 19.15 | | | | | | | 19.15 |

Donnerstag | Jeudi, 14.11.2019

| | Auditorium | Crystal Lounge | Clubraum 3+4 | Clubraum 5 | Clubraum 6 | Clubraum 7 | | |
|-------|--|------------------------|---|----------------------------|-------------------------------------|--------------------------|--|-------|
| 07.30 | ab dès 07.30 Registration | | | | | | USGG USSMV Vorstandssitzung Séance du comité | 07.30 |
| 09.00 | Plenarsitzung Séance plénière 2 | Symposium SSMVR | | | | | 09.00 | |
| 10.30 | Pause in der Industrierausstellung Pause dans l'exposition industrielle | | | | | | 10.30 | |
| 11.00 | Symposium 2 Bayer (Schweiz) AG | Keynote Lectures | Symposium 3 MCM-Medsys AG | | | | 11.00 | |
| 12.00 | Poster Session im dans le Luzerner Saal | | | | | | 12.00 | |
| 12.30 | Freie Mitteilungen Communications libres 2 Including Live Case Presentation | Lunch & Poster Walk | | Workshop 3 Medtronic AG | Workshop 4 Bauerfeind AG Schweiz | | 13.00 | |
| 13.00 | | | | | | | 13.00 | |
| 14.00 | | Free Communications 1 | Symposium 4 Sanofi-Aventis (Suisse) SA | | | | 14.00 | |
| 15.00 | Pause in der Industrierausstellung Pause dans l'exposition industrielle | | | | | | 15.00 | |
| 15.30 | Plenarsitzung Séance plénière 3 | Free Communications 2 | | | | | 15.30 | |
| 16.30 | | General assembly SSMVR | | | | | 16.30 | |
| 17.00 | Freie Mitteilungen Communications libres 3 | | TARDOC | Workshop 5 Medtronic AG | Workshop 6 BARD Medica SA | Meet the Board SGA SSA | 17.00 | |
| 18.00 | Unionsversammlung Assemblée générale de l'Union | | | | | | 18.00 | |
| 19.00 | | | | | | | 19.00 | |
| 19.30 | ab 19.30 Festabend dès 19.30 Soirée festive | | | | | | 19.30 | |

Freitag | Vendredi, 15.11.2019



Mittwoch | Mercredi, 13.11.2019

11.00 – 12.00 Eröffnungssitzung | Séance d'ouverture

Auditorium

11.00 – 11.10 **Begrüssung | Bienvenue**
*M. Banyai (Zürich)*11.10 – 11.40 **Musikalischer Auftakt: Solistenensemble**
*Compagnia Rossini (Danis-Tavanasa)*11.40 – 12.00 **Die Diagnose ist wie ein Krimi**
*E. Pauchard (Thun)***12.00 – 13.00 Symposium 1**

Auditorium

12.00 – 13.00 Standespolitisches Roundtable

Crystal Lounge

Moderation: *J. Traber (Kreuzlingen)***Vertrauen ist gut – Misstrauen ist besser!
Macht und Geld als Katalysator im Spannungsfeld der Player des
Gesundheitswesens**12.00 – 12.16 **Höchste Qualität zum Nulltarif (Kostenträger | Patienten)****Kurzgeschichte aus der realen Welt**
*H. Uthoff (Luzern)***Was ist Qualität und was darf sie uns kosten?**
*M. Müller (Zürich)***Steht die Ethik am Abgrund?**
*D. Heim (Thun)*12.17 – 12.33 **Wer zahlt befiehlt! (Leistungserbringer | Kostenträger)****Kurzgeschichte aus der realen Welt**
*S. Küpfer (Bad Ragaz)***Fachkompetenz und Indikationstreue**
*S. Friedli (Thun)***Was weiss denn schon der Vertrauensarzt**
*G. Kanabé (Landquart)*12.34 – 12.50 **Lohn für Leistung, wieviel ist genug? (Leistungserbringer | Gesundheitspolitik)****Kurzgeschichte aus der realen Welt**
*J. Traber (Kreuzlingen)***Wenn schon keinen Ruhm dann wenigstens Geld**
*L. Pindur (Zürich)***Kostenneutralität – ein ewiges Prinzip?**
*F. Schneuwly (Zürich)*12.51 – 13.00 **Diskussion**

Mittwoch | Mercredi, 13.11.2019

13.00 – 14.00 Pause**Besuch der Industrieausstellung | Visite de l'exposition de l'industrie****14.00 – 15.30 Plenarsitzung | Séance plénière 1**

Auditorium

14.00 – 14.20 **Interdisciplinary interactions: How do I help and how I become support from IR's.**
*S. Engelberger (Lugano)*14.20 – 14.40 **20 Years of Limb savage: how it was... how it is.**
*E. Alexandre-Lafont (St. Gallen)*14.40 – 15.00 **Evolution of anticoagulation and antiaggregation Therapy: where we are today?**
*L. Mazzolai (Lausanne)*15.00 – 15.20 **Research in the Vascular field: where we are going to?**
*S.D. Qanadli (Lausanne)*15.20 – 15.30 **Final Disclosures****15.30 – 16.00 Pause****Besuch der Industrieausstellung | Visite de l'exposition de l'industrie****16.00 – 17.00 Freie Mitteilungen | Communications libres 1**

Auditorium

Vorsitzende / Modérateurs:

FM 1.1 **Younger age, female gender, dyslipidemia and severe renal insufficiency predict intimal hyperplasia after successful primary endovascular therapy in patients with symptomatic peripheral artery occlusive disease of the superficial femoral artery**
*M. Kaspar, A. Bott, A. Rastan, A. Lenz, H. Drexel, I. Baumgartner, M. Schindewolf (Bern)*FM 1.2 **The effects of peripheral and coronary artery disease as well as type 2 diabetes mellitus on the risk of cardiovascular events: A prospective cohort study**
*D. Haeblerli¹, C. Saely², C. Heinzle², J. F. Dopheide¹, M. Schindewolf¹, I. Baumgartner¹, H. Drexel^{1,2} (¹Bern, ²Feldkirch AT)*FM 1.3 **Improved prognostic value of a three-dimensional atherosclerosis score (PAD3D Score) in symptomatic peripheral artery disease**
*J. F. Dopheide¹, H. Ramadani¹, L. Adam¹, L. Papac¹, J. Veit¹, M. Schindewolf¹, C. Thalhammer¹, I. Baumgartner¹, H. Drexel^{1,2} (¹Bern, ²Feldkirch AT)*FM 1.4 **Adherence to Statin Therapy Favours Survival of Patients with Symptomatic Peripheral Artery Disease**
*J. Dopheide¹, J. Veit¹, H. Ramadani¹, L. Adam¹, L. Papac¹, A. Rastan¹, A. Vonbank², I. Baumgartner¹, H. Drexel^{1,2} (¹Bern, ²Feldkirch AT)*FM 1.5 **Effect of voluntary wheel running on glucose and lipid metabolism in the hindlimb muscle of a mouse model of peripheral artery disease.**
M. Pellegrin, K. Bouzourène, C. Poitry-Yamate, L. Mazzolai (Lausanne)

Mittwoch | Mercredi, 13.11.2019

- FM 1.6 **Sealing femoral artery pseudoaneurysm by perilesional saline injection and echo-guided compression: review of 81 cases during 10 years**
D. Périard, G. Beretta, S. Cook, R. Engelberger (Fribourg)

16.00 – 17.30 ESVM Session

Crystal Lounge

Chairs: I. Queré (Montpellier FR), D. Staub (Basel)

- 16.00 – 16.20 **Physiotherapeutic rehabilitation of lymphedema: state-of-the-art.**
E. Dimakakos (Athens GR)

- 16.20 – 16.40 **When is surgical treatment indicated?**
F. Boccardo (Genoa I)

- 16.40 – 17.00 **„Patient centered management of Lymphoedema : a key step“**
I. Queré (Montpellier FR)

- 17.00 – 17.20 **What's new in lymphology?**
L. Mazzolai (Lausanne)

16.00 – 17.00 Workshop 1

Clubraum 5

16.00 – 17.00 Workshop 2

Clubraum 6

17.00 – 18.10 Young Investigator Meeting

Auditorium

Vorsitzende / Modérateurs:

- FM 1 **Is 3D non-contrast enhanced magnetic resonance angiography able to replace digital subtraction angiography in arterial disease of the lower extremity? A prospective single-center experience.**

M. Firsova, E. Monnard, D. Hennion, D. Périard, R. Engelberger, E. Dafflon, H. Thoeny (Fribourg)

- FM 2 **Re-interventions after endovascular aortic aneurysm repair in a community-based hospital: a retrospective cohort study**

C. Landa, E. Psathas, P. Deslarzes, B. Egger, E. Monnard, M. Menth, D. Mayer (Villars-sur-Glâne)

- FM 3 **The ACE inhibitor Zofenopril limits intimal hyperplasia in a mouse model of carotid artery stenosis**

D. Macabrey, C. Dubuis, A. Longchamp, M. Lambelet, JM. Corpataux, F. Allagnat, S. Déglise (Lausanne)

- FM 4 **Comparison of 3D and 2D Ultrasound Imaging in Asymptomatic Carotid Artery Stenosis**

A. Hemmig, M. Aschwanden, D. Staub, S. Imfeld (Basel)

- FM 5 **Multiparametric evaluation of carotid atherosclerosis by standard and contrast-enhanced ultrasound in different coronary risk groups**

L. Abel, U. Hoegger, S. Imfeld, M. Aschwanden, C. Mueller, D. Staub (Basel)

Mittwoch | Mercredi, 13.11.2019

- FM 6 **Preliminary experience with distal aortic endoclamping and normothermia for aortic arch open repair**
L. Wuarin, A. Roumy, S. Petitprez, J.-M. Corpataux, M. Kirsch, S. Déglise (Lausanne)


- FM 7 **Short-term low protein, high carbohydrate regimen protects against kidney ischemia-reperfusion injury**

A. Longchamp¹, R. Emsley¹, D. Macabrey¹, M. Albasini¹, T. Agius¹, J.-R. Mitchell², J.-M. Corpataux¹, S. Deglise¹, F. Allagnat¹ (¹Lausanne, ²Boston USA)

Mittwoch | Mercredi, 13.11.2019


**Gefäss-Fortbildung für Medizinische Praxisassistentinnen und Praxisassistenten
«Was Sie schon immer über die Venen, die Kompression und das Ulcus
wissen wollten»**

| | |
|--------------------------------------|--|
| 09.30 – 11.00 Clubraum 3+4 | MPA Theorie 1 |
| 09.30 – 09.45 | Begrüssung Bienvenue <i>C. Jeanneret-Gris (Bruderholz)</i> |
| 09.45 – 11.00 | Theorie: Anatomie, Pathophysiologie & Therapie Theorie: Kompressionsverbände <i>C. Jeanneret-Gris (Bruderholz)</i> |



| | |
|--------------------------------------|--|
| 11.00 – 12.15 Clubraum 7+8 | MPA Workshop 1 «Der Kompressionsverband – richtig angelegt» <i>powered by</i>  |
|--------------------------------------|--|

12.15 – 13.30 **Mittagspause | Pause de midi**

| | |
|--------------------------------------|---|
| 13.30 – 14.00 Clubraum 3+4 | MPA Theorie 2 Kompressionsstrümpfe <i>S. Küpfer (Bad Ragaz)</i> |
|--------------------------------------|---|

| | |
|--------------------------------------|---|
| 14.00 – 15.30 Clubraum 7+8 | MPA Workshop 2 «Kompressionsstrumpfversorgung – Lösungen für nicht alltägliche Situationen» <i>powered by</i>  |
|--------------------------------------|---|

| | |
|--------------------------------------|---|
| 15.30 – 16.15 Clubraum 3+4 | MPA Theorie 3 Theorie: Ulcus <i>H.-J. Hermanns (Luzern)</i> |
|--------------------------------------|---|

| | |
|--------------------------------------|---|
| 16.15 – 17.00 Clubraum 7+8 | MPA Workshop 3 «Ulcus cruris – richtig versorgt» <i>powered by</i>   |
|--------------------------------------|---|

Inserat biolitec

Donnerstag | Jeudi, 14.11.2019

09.00 – 10.30

Plenarsitzung | Séance plénière 2

Auditorium

09.00 – 09.20

Medical imaging in aortic aneurysm disease today and a glimpse at the future*H. Tengg – Kobligk (Bern)*

09.20 – 09.40

POBA, drugs and atherectomy devices- why bypass is still a good option in PAD*R. von Allmen (St. Gallen)*

09.40 – 10.00

Hybrid revascularisation- bringing the best of both worlds together (?)*S. Déglise (Lausanne)*

10.00 – 10.20

Vascular medicine- stuck between innovation and dwindling financial resources.*R. Bartkowski (Tariffragen DE)*

10.20 – 10.30

Discussion

10.30 – 11.00

Pause**Besuch der Industrieausstellung | Visite de l'exposition de l'industrie**

10.30 – 12.00

Key Note Lectures SSMVR

Crystal Lounge

10.30 – 10.35

Welcome*M. Affolter (Basel)*

10.35 – 11.20

Principles and regulation of vascular patterning*H. Gerhardt (Berlin DE)*

11.20 – 12.05

Tumor-associated lymphatic vessel features and immunomodulatory functions*S. Hugues (Geneva)*

11.00 – 12.00

Symposium 2

Auditorium

*Chairs: Chairs: D. Staub (Basel), L. Mazzolai (Lausanne)***10 years rivaroxaban – what's new?****Rivaroxaban 10 mg and 20 mg – new option in the treatment of VTE (EN)***D. Staub (Basel)***Rivaroxaban 2.5 mg – new option in the treatment of PAD (EN)***L. Mazzolai (Lausanne)*powered by  **Bayer**

Donnerstag | Jeudi, 14.11.2019

11.00 – 12.00

Symposium 3

Clubraum 3+4

*Chair: J. C. Van den Berg (Lugano)***The BeGraft stent: from stenosis and occlusions to aneurysmal disease****CERAB***S. Déglise (Lausanne)***BeGraft peripheral***F. A. Baumann (Zürich)***Begraft Aortic***J. C. Van den Berg (Lugano)*powered by  **MCM MEDSYS**
Together to excellence

12.00 – 12.30

Poster Session im Luzerner Saal | dans la salle des luzernes**Besuch der Industrieausstellung | Visite de l'exposition de l'industrie**

12.30 – 15.00

**Freie Mitteilungen | Communications libres 2
Including Live Case Presentation**

Auditorium

Vorsitzende | Modérateurs:

FM 2.1

Enhanced Thrombolysis of Human Whole Blood Clots by Ultrasound-Assisted Catheter-Directed Thrombolysis and Microbubbles in an in vitro Model of Iliofemoral Deep Vein Thrombosis*R. P. Engelberger¹, V. Schroeder², M. Nagler², R. Prince², D. Périard¹, D. Hayoz¹, N. Kucher³ (¹Fribourg, ²Bern, ³Zurich)*

FM 2.2

Safety and efficacy of outpatient endovenous laser ablation in patients 75 years and older: A propensity score-matched analysis*H. H. Keo¹, L. Spinedi², D. Staub³, N. Diehm¹, D. Holtz⁴, P. Broz⁵, H. Uthoff⁶ (¹Aarau, ²Locarno, ³Basel, ⁴Rapperswil, ⁵Arlesheim, ⁶Lucerne)*

FM 2.3

Popliteal venous aneurysms; a case series of a underdiagnosed entity*S. Di Natale¹, S. Engelberger², P. Buntschu², C. Rouden², C. Jeanneret, C. Koella (¹Baden, ²Bruderholz)*

FM 2.4

Mid-term results comparing endovascular asymptomatic popliteal aneurysm repair versus open bypass surgery*K. Pavotbawan¹, M. Furrer¹, U. Derungs², S. Hofer¹ (¹Chur, ²Glarus)*

FM 2.5

First rib resection for thoracic outlet syndrome: The robotic approach*A. Zehnder^{1,2}, G. J. Kocher¹, J. Schmidli¹, R. A. Schmid¹ (¹Bern, ²Winterthur)*

FM 2.6

In-hospital and mid-term outcome after complex endovascular aortic repair with fenestrated and branched stent-grafts*V. Makaloski, D. Borger, T. R. Wyss, S. Weiss, J. Schmidli (Bern)***Live Case: Endovascular interventions in the deep venous system***N. Kucher (Zürich)*

Donnerstag|Jeudi, 14.11.2019

13.00 – 14.00

Clubraum 5

Workshop 3**VenaSeal Live****The latest clinical evidence on cyanoacrylate***T. Proebstle (Zürich)***Live case performed***H. Uthoff (Luzern)*

powered by  Further, Together

13.00 – 14.00

Clubraum 6

Workshop 4**Kompression bei PAVK – praktische Erfahrungen und Empfehlungen beim Sonderfall CVI und PAVK***F. Lüders (Münster DE)*

powered by (Logo Bauerfeind)

14.00 – 15.00

Clubraum 3+4

Symposium 4**Lipid Management and Vascular Disease:
A Look Beyond the Legs****Peripheral Artery Disease: Impact of Lipids on Cardiovascular Events and Patient Prognosis***D. Staub (Basel)***Benefit of PCSK-9 Inhibition in Patients with Peripheral Artery Disease and Polyvascular Disease***H. Drexel (Bern)***2019 ESC/EAS Guidelines for the Management of Dyslipidemias***L. Mazzolai (Lausanne)*

powered by  SANOFI

14.00 – 15.00

Crystal Lounge

Free Communications 1 SSMVR

FC 1.1

Blood vessels and oxysterols: an attractive story?*C. Pot (Lausanne)*

FC 1.2

Biomimetic Materials to Elucidate Blood Vessel Functions*M. Ehrbar (Zürich)*

FC 1.3

In vivo Imaging of the Lymphatic outflow of Cerebrospinal Fluid*S. Proulx (Berne)*

FC 1.4

Diurnal Variation in Leucocyte Trafficking and the Adaptive Immune Response*L. Ince (Geneva)*

Donnerstag|Jeudi, 14.11.2019

15.00 – 15.30

Pause**Besuch der Industrieausstellung|Visite de l'exposition de l'industrie**

15.30 – 17.00

Auditorium

Plenarsitzung|Séance plénière 3**„Das dicke Bein“ – was könnte das denn sein?
„La grosse jambe“ - qu'est-ce que ça pourrait être ?**

15.30 – 15.45

Der Internist|L'interniste*S. Bassetti (Basel)*

15.45 – 16.00

Die Phlebologin|Le Phlébologue*C. Jeanneret-Gris (Bruderholz)*

16.00 – 16.15

Der Lymphologe|Le Lymphologe*S. Wagner (Bad Zurzach)*

16.15 – 16.30

Der Onkologe|L'oncologue*G. U. Exner (Zürich)*

16.30 – 16.45

Diskussion|Discussion

16.45 – 17.00

**Venen Symptome als Gefühle, nicht Krankheit
Les symptômes veineux que les sentiments, pas la maladie**
W. Blättler (Wädenswil)

15.30 – 16.30

Crystal Lounge

Free Communications 2 SSMVR

FC 2.1

Transcriptional profiling of afferent lymphatic capillaries and collectors reveals a new route for rapid dendritic cell migration to lymph nodes in inflammation.*J. Arasa¹, V. Collado Diaz¹, I. Kritikos¹, M. Freiss¹, E. Sigmund¹, P. Schineis¹, M. Hunter¹, S. Fenk¹, N. Paterson², T. Nagasawa³, F. Kiefer⁴, M. Moser⁵, T. Lämmermann², C. Halin¹ (¹Zürich, ²Freiburg, ³Osaka, ⁴Münster, ⁵Martinsried)*

FC 2.2

The shear stress sensors amotL2a/amotL2b drive vascular pruning.*M. Kotini, E. Schmelzer, H.-G. Belting, M. Affolter (Basel)*

FC 2.3

Control of perivascular cell differentiation by endothelial cells.*L. Wetterwald, B. Prat-Luri, M. Delorenzi, M. Zachara, J. Russeil, B. Deplancke, C. Briskin, A. Sabine, T. Petrova (Lausanne)*

FC 2.4

MAFB expressed by lymphatic endothelium regulates lymphatic vessel patterning in developmental and pathological lymphangiogenesis.*C. Tacconi¹, L. Dieterich¹, F. Menzi¹, K. Kapaklikaya¹, M. Hamada², S. Takahashi², M. Detmar¹ (¹Zürich, ²Tsukuba)*

Donnerstag | Jeudi, 14.11.2019

17.00 – 18.00 Freie Mitteilungen | Communications libres 3

Auditorium

FM 3.1

Comparison of interwoven nitinol with drug-eluting stents for endovascular treatment of femoropopliteal artery disease*A. Haine, M. Schmid, M. Schindewolf, A. Lenz, S. Bernhard, H Drexel, I. Baumgartner, J. Dopheide (Bern)*

FM 3.2

3D-computer-navigated, stereotactic, percutaneous treatment of abdominal endoleaks: The contrast free approach*N. Merteit¹, C. Tappero², G. Nöldge¹, F. Mosler¹, V. Makaloski¹, I. Baumgartner¹, J. Heverhagen¹, M. Krokidis^{1,3} (¹Bern, ²Fribourg, ³Cambridge)*

FM 3.3

One year efficacy of arterial preparation by longitudinal incisions before conventional recanalization (PTA, DCB, stenting) of the superficial femoral and popliteal artery*D. Périard, J.-B. Dexpert, D. Hayoz, R. Engelberger (Fribourg)*

FM 3.4

Outcomes in SwissVasc Data about the Use of Different Materials Used in Vascular Reconstructions in the Infected Operative Site*F. Mongelli¹, P. Wigger², F. Saucy³, S. Engelberger⁴ (¹Luzern, ²Winterthur, ³Lausanne, ⁴Baden)*

FM 3.5

Die Wundheilung und Schmerzsituation in der Behandlung vom Ulcus hypertonicum Martorell kann durch eine kombinierte systemische und topische antiinflammatorische Therapie mit Prednison und Tacrolimus verbessert werden*P. Buntschu, C. Rouden, S. Engelberger, U. Schneider, A. Nocito (Baden)*

FM 3.6

Conservative treatment of patients with floating aortic or iliac thrombus after vascular surgery*S. Hofer, M. Furrer (Chur)***17.00 – 18.00 Workshop 5**

Clubraum 5

Drug-coated balloons: latest clinical insights

Referent: TBD

powered by  Further, Together**17.00 – 18.00 Workshop 6**

Clubraum 6

Titel: tbd

Referent: TBD

powered by **17.00 – 18.00 TARDOC Information: phlebologische Positionen**

Crystal Lounge

P. Kern (Vevey)

Freitag | Vendredi, 15.11.2019

09.00 – 10.00 Symposium 5

Auditorium

Chairs: Chairs: tbd

Risk and benefit of drug-eluting devices**Untertitel 1: tbd**

Referent: tbd

Untertitel 2: tbd

Referent: tbd

Untertitel 3: tbd

Referent: tbd

powered by  Further, Together  **10.00 – 10.30 Pause****Pause****Besuch der Industrieausstellung | Visite de l'exposition de l'industrie****10.30 – 12.00 Plenarsitzung | Séance plénière 4**

Auditorium

10.30 – 10.45

**Gefäßultraschall zur Abklärung der erektilen Dysfunktion
Echographie vasculaire pour l'investigation de la dysfonction érectile***N. Diehm (Aarau)*

10.45 – 11.00

**Comment l'échographie vasculaire influence la stratégie thérapeutique de la maladie veineuse chronique?
Wie beeinflusst der Gefäßultraschall die Behandlungsstrategie der chronisch venösen Insuffizienz?***P. Kern (Vevey)*

11.00 – 11.15

**Reicht der Gefäßultraschall zur Bestimmung der Behandlungsstrategie der PAVK?
Est-ce que l'échographie vasculaire est suffisante pour déterminer la stratégie thérapeutique de l'AOMI?***S. Kos (Luzern)*

11.15 – 11.30

**Nutzen neuer Ultraschalltechniken für die Gefässmedizin
Utilité des nouvelles techniques échographiques pour la médecine vasculaire***D. Staub (Basel)*

11.30 – 11.45

**Gefäßultraschall zur Abklärung von unklaren Unterbauchschmerzen
Echographie vasculaire pour l'investigation des douleurs abdominales basses***C. Jeanneret-Gris (Bruderholz)*

11.45 – 12.00

Diskussion | Discussion**12.00 – 13.00 Clinical Live Cases**

Clubraum 5

Cases over Cocktail**Refresh your knowledge***Chair: H.H. Keo (Aarau) H. Uthoff (Luzern, Basel)*

Freitag | Vendredi, 15.11.2019

| | |
|------------------------------------|--|
| 12.00 – 13.30 | Pause Besuch der Industrieausstellung Visite de l'exposition de l'industrie |
| 13.30 – 15.00 Auditorium | Plenarsitzung Séance plénière 5 <i>Chairs: L. Giovannacci (Lugano), D. Staub (Basel)</i> Interdisziplinäres Management bei venöser Thromboembolie |
| 13.30 – 13.50 | Update PE-Guidelines <i>M. Righini (Genf)</i> |
| 13.50 – 14.10 | Katheter-Thrombolysse bei massiver und submassiver Lungenembolie <i>N. Kucher (Zürich)</i> |
| 14.10 – 14.30 | Vena Cava-Filter, bei wem, wann und wie? <i>S. Partovi (Cleveland USA)</i> |
| 14.30 – 14.50 | Pulmonale Endarteriektomie – die operative Therapie der Wahl bei chronisch thromboembolischen pulmonalen Hypertonie (CTEPH) <i>G. U. Exner (Zürich)</i> |
| 14.50 – 15.00 | Diskussion Discussion |
| 15.00 – 15.30 Auditorium | Key Note Lecture <i>Chairs: L. Giovannacci (Lugano), D. Staub (Basel)</i> Benefit of population screening and intervention for vascular disease <i>J. S. Lindholt (Odense DK)</i> |

Inserat Jotec